

1 Slack? Wat is' dat?

Slack ist ein webbasierter Instant-Messaging-Dienst zur Kommunikation innerhalb von Arbeitsgruppen. Hier können Nachrichten (und auch Dateien, wie z.B. Dokumente) ausgetauscht werden. Zudem wird das Chatten in Gruppen ermöglicht.

2 Wozu nutzen wir Slack denn?

Slack nutzen wir u.a. für folgende Funktionen:

- Wir führen Diskussionen über aktuelle Debatten, die uns bewegen.
- Wir nutzen Slack zur Ankündigung verschiedener Veranstaltungen und Events.
- Zum allgemeinen Informationsaustausch (Anträge, Berichte von Delegierten während laufender Landeskonferenzen, interessante Artikel etc.).

3 Warum nutzen wir WhatsApp nicht für Diskussionen? Ist doch viel einfacher!

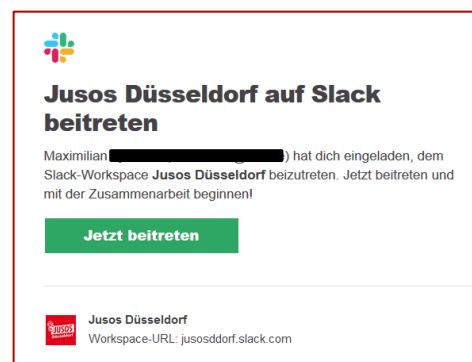
Das stimmt. Allerdings hat die WhatsApp-Gruppe vor allem die Funktion, kurzfristig wichtige Informationen auszutauschen, etwa bei kurzfristigen Terminänderungen. Und das darf nicht durch längere Debatten in der WhatsApp-Gruppe untergehen. Da wir aber lebendige und wichtige Diskussionen nicht unterbinden wollen (davon lebt eine politische Organisation!), haben wir uns entschieden für sämtliche Diskussionen und Debatten Slack zu nutzen. Dort können Diskussionen zu bestimmten Themen in den jeweiligen Themen-Channels geführt werden, ohne jemand anderen zu stören oder das wichtige Infos untergehen. Das macht das Ganze für alle Mitglieder*innen wesentlich angenehmer.

4 Und wie funktioniert Slack jetzt?

Wir erklären dir nun die wichtigsten Funktionen von Slack, die du wissen solltest.

4.1 Einem Workspace beitreten

Slack bietet sogenannte „Workspaces“ an. Eine Funktion, die auch von den Jusos Düsseldorf genutzt wird. Du wirst eine Einladung per Mail erhalten, in der du unserem Workspace beitreten kannst. Solltest du



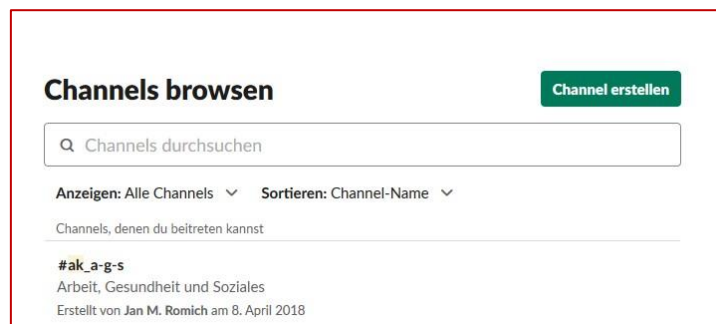
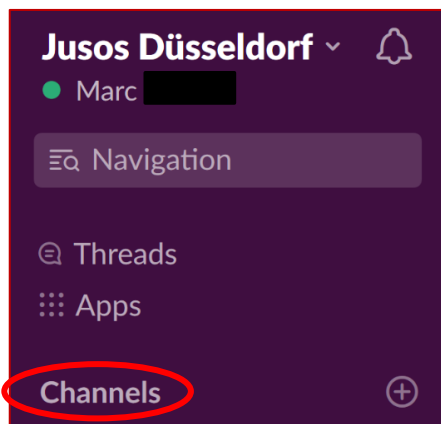
Mail mit Einladung zum Beitritt

die Mail noch nicht erhalten haben, melde dich einfach beim Vorstand.

Sobald du der Einladung folgst, kannst du dich anmelden bzw. registrieren und dein Slack-Profil erstellen. Ist dies erfolgt, bist du dem Workspace von Jusos Düsseldorf erfolgreich beigetreten.

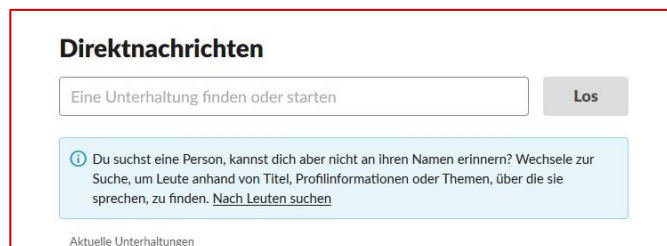
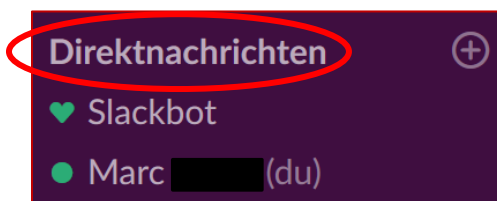
4.2 Channels beitreten

Sobald du in unserem Workspace bist, kannst du verschiedenen Themen-Channels beitreten, die deinen Interessen entsprechen. Klicke dazu links auf „Channels“ und wähle entsprechenden die Channels aus, denen du beitreten willst. Die Suchfunktion kann dich hierbei unterstützen.



4.3 Direktnachrichten verschicken

In dem du auf „Direktnachrichten“ klickst, kannst du einzelne User*innen direkt anschreiben falls ihr etwas Wichtiges zu besprechen habt, Anträge austauschen wollt etc. Suche den gewünschten Kontakt einfach heraus.



Du kannst deine Genoss*innen auch direkt kontaktieren, indem du in den jeweiligen Channels einfach auf ihre Namen klickst. Das kann ggf. einfacher sein. 😊



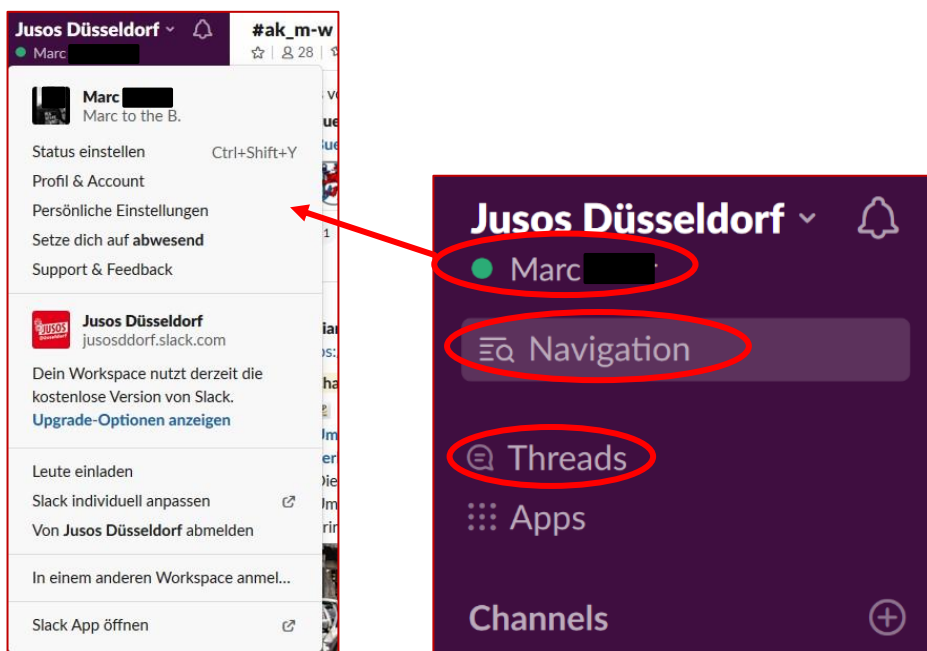
4.4 Weitere wissenswerte Funktionen

Im Direktchat und in den einzelnen Channels hast du auch noch weitere Funktionen, wie etwa das Liken von Kommentaren oder das bearbeiten von Nachrichten. Diese Funktionen werden für dich in den folgenden Bildern dargestellt:

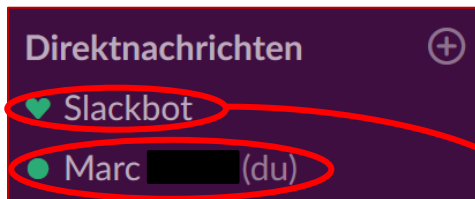


- 1) Reaktion (z.B. ein Like)
- 2) Thread starten (bzw. kommentieren)
- 3) Nachricht teilen
- 4) Nachricht als Favorit markieren
- 5) Weitere Aktionen

In „Navigation“ kannst du sämtliche Dinge (z.B. Anträge, Links, Personen etc.) suchen, die du brauchst. Unter „Threads“ kannst du die aktuellen Threads einsehen, in denen du selbst aktiv bist. Die Funktion „Apps“ ist für dich nicht weiter relevant, da alle nötigen Apps bereits genutzt werden bzw. mit Slack verbunden sind. Sonstige Funktionen, wie etwa das Erstellen deines persönlichen Status etc. findest du, wenn oben links auf deinen eigenen Namen klickst.



Zudem hast du auch deinen eigenen Bereich, in dem du dir z.B. Notizen machen kannst. Der Slackbot beantwortet dir zudem Fragen, falls du nicht weiterwissen solltest.



Hi, hier ist Slackbot!



Du kannst mir einfache Fragen dazu stellen, wie Slack funktioniert, oder einfach ein paar Stichwörter eingeben. Ich durchsuche dann das [Support-Center](#), um dir zu helfen, mehr Infos zu finden.

Zum Beispiel: [Kann ich eine Nachricht bearbeiten, die ich gepostet habe?](#) Oder einfach: [Nachricht bearbeiten](#).

5 Gibt es eine Smartphone-App?

Ja, die gibt es allerdings. Der Leitfaden bezieht sich auf die PC-Slackversion (auch über einen Browser verwendbar), die Smartphone-App funktioniert aber fast identisch. Wir empfehlen dir Slack zunächst am PC/Laptop einzurichten (das geht wesentlich einfacher) und dann die Slack-App auf dein Handy zu installieren. Du brauchst musst dich dann nur noch mit deinem Smartphone einloggen, ohne viel einstellen zu müssen.

6 Welchen Channels sollte ich definitiv beitreten?

Die wichtigsten Channels sind (neben den Channels die dich interessieren 😊):

- Veranstaltungen
- Verschiedenes
- Neumitglieder
- Partei

7 Wie weiß ich, welches Thema in welchen Channel gehört?

I.d.R. ist das recht eindeutig. Solltest du aber nicht sicher sein, dann nutze im Zweifel den Channel „Verschiedenes“. Damit kannst du überhaupt nichts falsch machen. 😊

8 Was ist wenn ich weitere Fragen habe?

Dann wendest du dich einfach an vorstand@jusosddorf.de oder sprichst uns bei nächster Gelegenheit an. Wir beißen nicht. 😊

Viel Spaß mit Slack!

Deine Jusos Düsseldorf

